

P R E F E I T U R A D E
OIAPOQUE
TRABALHANDO COM TRANSPARÊNCIA

RREO

3º BIMESTRE



OIAPOQUE: 2019

RREO-Anexo 01 | Tabela 1.0 - Balanço Orçamentário

Receitas Orçamentárias	PREVISÃO INICIAL	PREVISÃO ATUALIZADA (a)	Estágios da Receita Orçamentária		RECETAS REALIZADAS	SALDO (a-c)
			No Bimestre (b)	% (b/a)		
Receitas Orçamentárias						
RECETAS (EXCETO INTRA-ORÇAMENTÁRIAS) (1)	40.180.239,41	40.180.239,41	6.391.640,71	15,91	20.709.991,73	51,54
RECETAS CORRENTES	36.855.239,41	36.855.239,41	6.391.640,71	17,34	20.709.991,73	56,19
IMPOSTOS, TAXAS E CONTRIBUIÇÕES DE MELHORIA	2.037.952,73	2.037.952,73	244.433,79	11,99	936.109,92	45,93
Impostos	1.735.667,17	1.735.667,17	113.066,37	6,51	373.048,30	21,49
Taxas	302.285,56	302.285,56	131.367,42	43,46	563.061,62	186,27
CONTRIBUIÇÕES						
Contribuições Sociais						
Contribuições Econômicas						
Contribuições para Entidades Privadas de Serviço Social e de Formação Profissional						
Contribuição para o Custeio do Serviço de Iluminação Pública						
RECEITA PATRIMONIAL	326.026,07	326.026,07	21.084,15	6,47	52.715,34	16,17
Exploração do Patrimônio Imobiliário do Estado						
Valores Mobiliários						
Delegação de Serviços Públicos Mediante Concessão, Permissão, Autorização ou Licença	326.026,07	326.026,07	21.084,15	6,47	52.715,34	16,17
Exploração de Recursos Naturais						
Exploração do Patrimônio Intangível						
Cessão de Direitos						
Demais Receitas Patrimoniais						
RECEITA AGROPECUÁRIA						
RECEITA INDUSTRIAL						
RECEITA DE SERVIÇOS						
Serviços Administrativos e Comerciais Gerais						
Serviços e Atividades Referentes à Navegação e ao Transporte						
Serviços e Atividades Referentes à Saúde						
Serviços e Atividades Financeiras						
Outros Serviços						
TRANSFERÊNCIAS CORRENTES	34.485.904,61	34.485.904,61	6.126.122,77	17,76	19.721.166,47	57,19
Transferências de União e de suas Entidades	11.611.440,24	11.611.440,24	2.084.865,90	17,96	6.451.540,31	55,56
Transferências dos Estados e do Distrito Federal e de suas Entidades	5.030.684,39	5.030.684,39	795.632,68	15,82	3.205.970,32	63,73
Transferências dos Municípios e de suas Entidades						
Transferências de Instituições Privadas						
Transferências de Outras Instituições Públicas						
Transferências do Exterior	17.843.779,98	17.843.779,98	3.245.624,19	18,19	10.063.655,94	56,40
Transferências de Pessoas Físicas						
Transferências Provenientes de Depósitos Não Identificados						
OUTRAS RECEITAS CORRENTES	5.356,00	5.356,00		0,00		0,00
Multas Administrativas, Contratuais e Judiciais						
Indenizações, Restituições e Ressarcimentos						
Bens, Direitos e Valores Incorporados ao Patrimônio Público						
Demais Receitas Correntes	5.356,00	5.356,00		0,00		0,00

Maria Orlanda Marques Garcia
Prefeita Municipal de Oiapoque
CPF: 334.400.773-49

Relatório Resumido de Execução Orçamentária
Prefeitura Municipal de Olapoque - AP (Poder Executivo)
Orçamentos Fiscal e da Seguridade Social
CNPJ:

Exercício: 2019
Período de referência: 3º bimestre

Despesas Orçamentárias	Estágios da Despesa Orçamentária										INSCRITAS EM RESTOS A PAGAR NÃO PROCESSADOS (k)
	DOTAÇÃO INICIAL (a)	DOTAÇÃO ATUALIZADA (e)	DESPESAS EMPENHADAS NO BIMESTRE	DESPESAS EMPENHADAS ATÉ O BIMESTRE (f)	SALDO (g) = (e-f)	DESPESAS LIQUIDADAS NO BIMESTRE	DESPESAS LIQUIDADAS ATÉ O BIMESTRE (h)	SALDO (i) = (h-i)	DESPESAS PAGAS ATÉ O BIMESTRE (j)	DESPESAS PAGAS ATÉ O BIMESTRE (l)	
DESPESAS EXCETO INTRA-ORÇAMENTÁRIAS (VIII)	40.190.239,41	40.190.239,41	5.159.265,02	28.526.830,95	11.653.408,46	7.646.949,39	22.256.562,58	17.923.656,83	21.125.286,31	21.125.286,31	
DESPESAS CORRENTES	35.080.668,41	36.051.048,41	3.900.555,21	26.459.810,71	9.602.247,70	7.476.950,39	21.290.259,04	14.770.790,37	20.167.542,13	20.167.542,13	
PESSOAL E ENCARGOS SOCIAIS	20.305.034,17	24.316.450,04	2.493.380,80	20.592.926,04	3.923.524,00	6.123.283,36	17.318.915,61	7.197.534,43	16.406.979,85	16.406.979,85	
JUROS E ENCARGOS DA DÍVIDA	14.175.534,24	11.544.599,37	1.407.174,41	5.865.874,67	5.678.723,70	1.356.667,03	3.971.342,43	7.573.255,94	3.760.562,27	3.760.562,27	
OUTRAS DESPESAS CORRENTES	4.854.700,00	4.118.220,00	1.257.709,81	2.068.030,24	2.050.189,76	166.989,00	966.324,54	3.151.895,48	957.744,18	957.744,18	
DESPESAS DE CAPITAL	4.439.300,00	3.445.020,00	1.041.764,93	1.500.817,45	2.044.202,55		468.522,52	3.066.487,48	468.522,52	468.522,52	
INVESTIMENTOS											
INVERSÕES FINANCEIRAS											
AMORTIZAÇÃO DA DÍVIDA	415.200,00	573.200,00	215.944,89	587.212,79	5.997,21	166.999,00	507.802,02	65.397,96	499.221,69	499.221,69	
RESERVA DE CONTINGÊNCIA	244.971,00	971,00			971,00			971,00		971,00	
DESPESAS (INTRA-ORÇAMENTÁRIAS) (IX)											
SUBTOTAL DAS DESPESAS (X) = (VIII) + (IX)	40.190.239,41	40.190.239,41	5.159.265,02	28.526.830,95	11.653.408,46	7.646.949,39	22.256.562,58	17.923.656,83	21.125.286,31	21.125.286,31	
AMORTIZAÇÃO DA DÍVIDA REFINANCIAMENTO (XI)											
Amortização da Dívida Interna											
Outras Dívidas											
Amortização da Dívida Externa											
Dívida Mobiliária											
Outras Dívidas											
SUBTOTAL COM REFINANCIAMENTO (XII) = (XI) + (X)	40.190.239,41	40.190.239,41	5.159.265,02	28.526.830,95	11.653.408,46	7.646.949,39	22.256.562,58	17.923.656,83	21.125.286,31	21.125.286,31	
SUPERAMT (XIII)											
TOTAL (XIV) = (XII) + (XIII)	40.190.239,41	40.190.239,41	5.159.265,02	28.526.830,95		7.646.949,39	22.256.562,58		21.125.286,31	21.125.286,31	
RESERVA DO RPPS											

RREO-Anexo 01 | Tabela 1.0 - Balanço Orçamentário

Receitas Intra-Orçamentárias	Estágios da Receita Intra-Orçamentária				SALDO (a-c)
	PREVISÃO INICIAL	PREVISÃO ATUALIZADA (a)	RECEITAS REALIZADAS		
			No Bimestre (b)	Até o Bimestre (c)	% (c/a)
RECEITAS Intra-Orçamentárias					
RECEITAS (INTRA-ORÇAMENTÁRIAS) (I)					
RECEITAS CORRENTES					
IMPOSTOS, TAXAS E CONTRIBUIÇÕES DE MELHORIA					
Impostos					
Taxas					
CONTRIBUIÇÕES					
Contribuição de Melhoria					
CONTRIBUIÇÕES					
Contribuições Sociais					
Contribuições Econômicas					
Contribuições para Entidades Privadas de Serviço Social e de Formação Profissional					
Contribuição para o Custeio do Serviço de Iluminação Pública					
RECEITA PATRIMONIAL					
Exploração do Patrimônio Imobiliário do Estado					
Valores Mobiliários					
Delegação de Serviços Públicos Mediante Concessão, Permissão, Autorização ou Licença					

Maria Ottonia Marques Garcia
Prefeita Municipal de Olapoque
CPF: 334.400.773-49

Recursos Intra-Orçamentários	PREVISÃO INICIAL	PREVISÃO ATUALIZADA (a)	Estágios de Receita Intra-Orçamentária		SALDO (a-c)
			No Bimestre (b)	Até o Bimestre (c)	
			% (b/a)	% (c/a)	
Exploração de Recursos Naturais					
Exploração do Patrimônio Intangível					
Cessão de Direitos					
Demais Receitas Patrimoniais					
RECEITA AGROPECUÁRIA					
RECEITA INDUSTRIAL					
RECEITA DE SERVIÇOS					
Serviços Administrativos e Comerciais Gerais					
Serviços e Atividades Referentes à Navegação e ao Transporte					
Serviços e Atividades Referentes à Saúde					
Serviços e Atividades Financeiras					
Outros Serviços					
TRANSFERÊNCIAS CORRENTES					
Transferências da União e de suas Entidades					
Transferências dos Estados e do Distrito Federal e de suas Entidades					
Transferências dos Municípios e de suas Entidades					
Transferências de Instituições Privadas					
Transferências de Outras Instituições Públicas					
Transferências do Exterior					
Transferências de Pessoas Físicas					
Transferências Provenientes de Depósitos Não Identificados					
OUTRAS RECEITAS CORRENTES					
Multas Administrativas, Contratuais e Judiciais					
Indenizações, Restituições e Ressarcimentos					
Bens, Direitos e Valores Incorporados ao Patrimônio Público					
Demais Receitas Correntes					
RECEITAS DE CAPITAL					
OPERAÇÕES DE CRÉDITO					
Operações de Crédito - Mercado Interno					
Operações de Crédito - Mercado Externo					
ALIENAÇÃO DE BENS					
Alienação de Bens Móveis					
Alienação de Bens Imóveis					
Alienação de Bens Intangíveis					
AMORTIZAÇÕES DE EMPRÉSTIMOS					
TRANSFERÊNCIAS DE CAPITAL					
Transferências da União e de suas Entidades					
Transferências dos Estados e do Distrito Federal e de suas Entidades					
Transferências dos Municípios e de suas Entidades					
Transferências de Instituições Privadas					
Transferências de Outras Instituições Públicas					
Transferências do Exterior					
Transferências de Pessoas Físicas					
Transferências Provenientes de Depósitos Não Identificados					
OUTRAS RECEITAS DE CAPITAL					
Integralização do Capital Social					

Mario Orlando Martins Garcia
 Prefeito Municipal de Oiapoque
 CPF: 334.400.773-49

Relatório Resumido de Execução Orçamentária
Prefeitura Municipal de Olapoque - AP (Poder Executivo)
Orçamentos Fiscal e da Seguridade Social
CNPJ:
Exercício: 2019
Período de referência: 3º bimestre

RECEITAS INTRA-ORÇAMENTÁRIAS	PREVISÃO INICIAL		PREVISÃO ATUALIZADA (a)		Estágios da Receita Intra-Orçamentária		RECEITAS REALIZADAS		SALDO (a-c)
	DOTAÇÃO INICIAL (d)	ATUALIZADA (e)	DESPESAS EMPENHADAS NO BIMESTRE	DESPESAS EMPENHADAS ATÉ O BIMESTRE (f)	No Bimestre (b)	% (b/a)	Até o Bimestre (c)	% (c/a)	
Remuneração das Disponibilidades do Tesouro									
Resgate de Títulos do Tesouro									
Demais Receitas de Capital									

RREO-Anexo 01 | Tabela 1.0 - Balanço Orçamentário

Despesas Intra-Orçamentárias	DOTAÇÃO INICIAL (d)	ATUALIZADA (e)	DESPESAS EMPENHADAS NO BIMESTRE	DESPESAS EMPENHADAS ATÉ O BIMESTRE (f)	SALDO (g) = (e-f)	Estágios da Despesa Intra-Orçamentária		SALDO (h) = (g-h)	DESPESAS PAGAS ATÉ O BIMESTRE (j)	INSCRITAS EM RESTOS A PAGAR NÃO PROCESSADOS (k)
						DESPESAS LIQUIDADAS NO BIMESTRE	DESPESAS LIQUIDADAS ATÉ O BIMESTRE (i)			
DESPESAS (INTRA-ORÇAMENTÁRIAS) (IX)										
DESPESAS CORRENTES										
PESSOAL E ENCARGOS SOCIAIS										
JUROS E ENCARGOS DA DÍVIDA										
OUTRAS DESPESAS CORRENTES										
DESPESAS DE CAPITAL										
INVESTIMENTOS										
INVERSÕES FINANCEIRAS										
AMORTIZAÇÃO DA DÍVIDA										
RESERVA DE CONTINGÊNCIA										

Maria Cristina Marques Garcia
Prefeita Municipal de Olapoque
CPF: 334.403.773-49

RREO-Anexo 01 | Tabela 1.0 - Balanço Orçamentário

Notas Explicativas	Valores
Notas Explicativas	30/06/2019
Notas Explicativas	-


Maria Oriana Marques Garcia
Prefeita Municipal de Oiapoque
CPF: 334.400.773-49

Exercício: 2019

Período de referência: 3º bimestre

Função/Subfunção	DOTAÇÃO INICIAL	DOTAÇÃO ATUALIZADA (a)	DESPESAS EMPENHADAS NO BIMESTRE	DESPESAS EMPENHADAS ATÉ O BIMESTRE (b)	Execução da Despesa		DESPESAS LIQUIDADAS NO BIMESTRE	DESPESAS LIQUIDADAS ATÉ O BIMESTRE (g)	% (d/total de g)	SALDO (a) - (b-d)	INSCRITAS EM RESTOS A PAGAR NÃO PROCESSADOS (f)
					(b/total b)	(c-b)					
FU08 - Administração Geral	20.800,00	20.800,00			20.800,00					20.800,00	
FU08 - Demais Subfunções											
Previdência Social											
Previdência Básica											
Previdência Complementar											
Previdência Especial											
FU09 - Administração Geral											
FU09 - Demais Subfunções											
Saúde											
Atenção Básica	5.177.821,00	5.283.017,42	1.178.591,05	4.885.525,71	17,13	397.491,71	1.302.286,42	4.210.260,49	18,32	1.072.756,93	
Assistência Hospitalar e Ambulatorial	4.030.019,00	4.650.890,58	895.268,38	4.265.985,05	14,95	395.034,53	1.151.000,73	3.691.859,32	16,59	969.161,26	
SupORTE Farmacológico e Terapêutico	335.200,00	26.500,00	8.400,00	26.100,00	0,09	400,00	8.400,00	26.100,00	0,12	400,00	
Vigilância Sanitária											
Vigilância Epidemiológica	16.070,00	0,00									
Alimentação e Nutrição	708.732,00	573.161,72	164.335,40	571.104,54	2,00	2.057,16	128.278,41	469.866,05	2,11	103.195,67	
FU10 - Administração Geral	52.000,00	0,00									
FU10 - Demais Subfunções	20.800,00	22.356,12	16.577,28	22.356,12	0,08	0,00	16.577,29	22.356,12	0,10	0,00	
Trabalho											
Proteção e Benefícios ao Trabalhador											
Emprego/Estatuto											
Fomento ao Trabalho											
FU11 - Administração Geral											
FU11 - Demais Subfunções											
Educação											
Ensino Fundamental	20.482.593,98	20.388.593,56	995.016,11	13.880.285,89	48,59	6.528.311,67	4.066.843,87	10.858.113,05	48,79	9.530.484,51	
Ensino Médio	12.252.761,99	12.223.361,99	168.511,91	6.731.322,22	34,11	2.492.028,77	2.714.700,49	7.257.177,39	32,61	4.986.184,60	
Ensino Profissional											
Ensino Superior											
Educação Infantil	8.209.431,99	8.144.435,57	813.302,20	4.128.883,67	14,47	4.016.471,90	1.351.843,38	3.690.935,09	16,18	4.543.499,91	
Educação de Jovens e Adultos											
Educação Especial											
Educação Básica											
FU12 - Administração Geral											
FU12 - Demais Subfunções											
Cultura											
Patrimônio Histórico Artístico e Arqueológico	20.800,00	20.800,00									
Difusão Cultural	400.400,00	400.400,00	38.800,05	154.114,05	6,54	246.285,95	41.666,72	85.530,72	0,38	314.869,28	
FU13 - Administração Geral											
FU13 - Demais Subfunções											
Direitos da Cidadania	178.890,00	178.890,00	0,00	40.000,00	0,14	138.890,00	9.000,00	21.900,00	0,10	156.990,00	
Custódia e Reintegração Social											
Direitos Individuais Coletivos e Difusos											
Assistência aos Povos Indígenas											
FU14 - Administração Geral											
FU14 - Demais Subfunções											
Urbanismo											
Infra-Estrutura Urbana	1.696.180,00	2.068.750,00	379.591,74	1.428.435,00	5,00	682.323,70	405.792,19	1.246.999,87	5,60	841.750,13	
Serviços Urbanos	1.696.600,00	2.068.750,00	379.591,74	1.428.435,00	5,00	682.323,70	405.792,19	1.246.999,87	5,60	841.750,13	
Transportes Coletivos Urbanos											
FU15 - Administração Geral											
FU15 - Demais Subfunções											
Habituação											
Habituação Rural	239.920,00	5.120,00								5.120,00	

Maria Orlando Marques Garcia
Prefeita Municipal de Olapoque
CPF: 334.400.773-49

Relatório Resumido de Execução Orçamentária
Prefeitura Municipal de Olapoque - AP (Poder Executivo)
Orçamentos Fiscal e da Seguridade Social
CNPJ:

Exercício: 2019

Período de referência: 3º bimestre

Plano/Objeto/Subobjeto	DOTAÇÃO		DESPESAS EMPENHADAS		DESPESAS LIQUIDADAS		DESPESAS LIQUIDADAS ATÉ		SALDO (e) = (b-d)	INSCRITAS EM RESTOS A PAGAR NÃO PROCESSADOS (f)
	INICIAL	ATUALIZADA (a)	NO BIMESTRE	ATÉ O BIMESTRE (b)	NO BIMESTRE	ATÉ O BIMESTRE (c)	% (fórmula b)	% (fórmula c)		
Habilitação Urbana	239.929,00	5.120,00							5.120,00	
FU16 - Administração Geral										
FU16 - Demais Subfunções										
Saneamento	143.200,00	26.400,00							26.400,00	
Saneamento Básico Rural										
Saneamento Básico Urbano										
FU17 - Administração Geral	143.200,00	26.400,00							26.400,00	
FU17 - Demais Subfunções										
Gestão Ambiental	1.130.063,17	1.130.063,17	148.191,29	395.194,14	143.885,30	395.889,32	1,31	1,51	794.174,85	
Preservação e Conservação Ambiental	109.200,00	10.200,00							10.200,00	
Controle Ambiental	792.843,17	886.643,17	148.191,29	395.194,14	143.885,30	395.889,32	1,39	1,51	1.200,00	
Recuperação de Área Degradada										
Recursos Hídricos										
Metereologia										
FU18 - Administração Geral	228.220,00	228.220,00							228.220,00	
FU18 - Demais Subfunções										
Ciência e Tecnologia										
Desenvolvimento Científico										
Desenvolvimento Tecnológico e Engenharia										
Disseminação de Conhecimento Científico e Tecnológico										
FU19 - Administração Geral	846.560,00	209.950,00	40.000,00	128.400,00	38.952,62	117.808,96	0,45	0,53	92.151,34	
FU19 - Demais Subfunções	374.400,00	0,00			0,00				0,00	
Agricultura	472.160,00	209.950,00	40.000,00	128.400,00	38.952,62	117.808,96	0,45	0,53	92.151,34	
Aquecimento										
Extensão Rural										
In irrigação										
Promoção da Produção Agropecuária										
Defesa Agropecuária										
FU20 - Administração Geral										
FU20 - Demais Subfunções										
Organização Agrária										
Reforma Agrária										
Colonização										
FU21 - Administração Geral	72.800,00	72.800,00	1.019,20	42.819,20	15.260,36	41.642,59	0,15	0,19	31.157,32	
FU21 - Demais Subfunções										
Indústria										
Promoção Industrial										
Produção Industrial										
Mineração										
Propriedade Industrial										
Normalização e Qualidade										
FU22 - Administração Geral										
FU22 - Demais Subfunções										
Comércio e Serviços										
Promoção Comercial										
Comercialização										
Comércio Exterior										
Serviços Financeiros										
Turismo										
FU23 - Administração Geral	72.800,00	72.800,00	1.019,20	42.819,20	15.260,36	41.642,59	0,15	0,19	31.157,32	
FU23 - Demais Subfunções										
Comunicações										
Comunicações Postais										
Telecomunicações										
FU24 - Administração Geral										
FU24 - Demais Subfunções										

Maria Orlinda Marinho Garcia
Prefeita Municipal de Olapoque
CPF: 334.400.773-49

Relatório Resumido de Execução Orçamentária
Prefeitura Municipal de Oiapoque - AP (Poder Executivo)
Orçamentos Fiscal e da Seguridade Social
CNPJ:

Exercício: 2019

Período de referência: 3º bimestre

Função/Subfunção	DOTAÇÃO		DESPESAS EMPENHADAS		DESPESAS LIQUIDADAS		DESPESAS LIQUIDADAS ATÉ		SALDO (e) = (b-c)	INSCRITAS EM RESTOS A PAGAR NÃO PROCESSADOS (f)
	INICIAL	ATUALIZADA (a)	NO BIMESTRE	O BIMESTRE (b)	NO BIMESTRE	O BIMESTRE (c)	% (d/a) (e)	% (d/a) (f)		
FU24 - Demais Subfunções										
Energia	329.680,00	329.680,00							129.680,00	
Conservação de Energia	295.240,00	116.240,00							116.240,00	
Energia Elétrica	63.440,00	13.440,00							13.440,00	
Combustíveis Minerais										
Biocombustíveis										
FU25 - Administração Geral										
FU25 - Demais Subfunções										
Transporte										
Transporte Aéreo										
Transporte Rodoviário										
Transporte Ferroviário										
Transporte Hidroviário										
Transportes Especiais										
FU26 - Administração Geral										
FU26 - Demais Subfunções										
Desporto e Lazer	304.720,00	304.720,00	21.019,20		19.144,56		59.295,28	0,27	246.424,72	
Desporto de Resfriamento										
Desporto Comunitário	304.720,00	304.720,00	21.019,20		19.144,56		59.295,28	0,27	246.424,72	
Lazer										
FU27 - Administração Geral										
FU27 - Demais Subfunções										
Encargos Especiais										
Refinanciamento da Dívida Interna										
Refinanciamento da Dívida Externa										
Serviço da Dívida Interna										
Serviço da Dívida Externa										
Transferências										
Outros Encargos Especiais										
Transferências para a Educação Básica										
FU28 - Demais Subfunções										
Reserva de Contribuição	344.971,00	971,00							971,00	
DESPESAS (INTRA-ORÇAMENTÁRIAS) (II)										
TOTAL (III) = (I + II)	40.180.239,41	40.180.239,41	5.158.265,02	28.528.830,95	7.646.948,39	22.256.592,56	100,00	17.223.056,83		

RREO-Anexo 02 | Tabela 2.0 - Demonstrativo da Execução das Despesas por Função/Subfunção | Total de Despesas

Função/Subfunção - Intra	DOTAÇÃO		DESPESAS EMPENHADAS		DESPESAS LIQUIDADAS		DESPESAS LIQUIDADAS ATÉ		SALDO (e) = (b-c)	INSCRITAS EM RESTOS A PAGAR NÃO PROCESSADOS (f)
	INICIAL	ATUALIZADA (a)	NO BIMESTRE	O BIMESTRE (b)	NO BIMESTRE	O BIMESTRE (c)	% (d/a) (e)	% (d/a) (f)		
DESPESAS (INTRA-ORÇAMENTÁRIAS) (II)										
Legislação										
Ação Legislativa										
Controle Externo										
FU01 - Administração Geral										
FU01 - Demais Subfunções										
Judicária										
Ação Judiciária										
Defesa do Interesse Público no Processo Judiciário										
FU02 - Administração Geral										
FU02 - Demais Subfunções										
Essencial à Justiça										
Defesa da Ordem Jurídica										

Maria Orlando Marques Garcia
Prefeita Municipal de Oiapoque
CPF: 334.400.773-49

Relatório Resumido de Execução Orçamentária
Prefeitura Municipal de Olapoque - AP (Poder Executivo)
Orçamentos Fiscal e da Seguridade Social
CNPJ:

Exercício: 2019

Período de referência: 3º bimestre

Função/Subfunção - Intra	DOTAÇÃO INICIAL	DOTAÇÃO ATUALIZADA (a)	DESPESAS EMPENHADAS NO BIMESTRE	DESPESAS EMPENHADAS ATÉ O BIMESTRE (b)	DESPESAS LIQUIDADAS NO BIMESTRE	DESPESAS LIQUIDADAS ATÉ O BIMESTRE (c)	% (d/III) (d)	SALDO (e) = (a-d)	SALDO (e) = (a-d)	% (f/III) (f)	RUBRICAS EM RESTOS A PAGAR NÃO PROCESSADOS (g)
FU10 - Demais Subfunções											
Trabalho											
Proteção e Serviços ao Trabalhador											
Relações de Trabalho											
Empregabilidade											
Fomento ao Trabalho											
FU11 - Administração Geral											
FU11 - Demais Subfunções											
Educação											
Educação Fundamental											
Educação Média											
Educação Profissional											
Educação Superior											
Educação Infantil											
Educação de Jovens e Adultos											
Educação Especial											
Educação Especial											
FU12 - Administração Geral											
FU12 - Demais Subfunções											
Cultura											
Patrimônio Histórico Artístico e Arqueológico											
Museu Cultural											
FU13 - Administração Geral											
FU13 - Demais Subfunções											
Direitos da Cidadania											
Custódia e Reintegração Social											
Direitos Individuais Coletivos e Difusos											
Assistência aos Povos Indígenas											
FU14 - Administração Geral											
FU14 - Demais Subfunções											
Urbanismo											
Infra-Estrutura Urbana											
Serviços Urbanos											
Transportes Coletivos Urbanos											
FU15 - Administração Geral											
FU15 - Demais Subfunções											
Habitado											
Habitado Rural											
Habitado Urbano											
FU16 - Administração Geral											
FU16 - Demais Subfunções											
Saneamento											
Saneamento Básico Rural											
Saneamento Básico Urbano											
FU17 - Administração Geral											
FU17 - Demais Subfunções											
Gestão Ambiental											
Preservação e Conservação Ambiental											
Controle Ambiental											
Recuperação de Áreas Degradadas											
Recursos Hídricos											
Meteorologia											
FU18 - Administração Geral											
FU18 - Demais Subfunções											
Ciência e Tecnologia											

Maria Orlando Marou e Garcia
Prefeita Municipal de Olapoque
CPF: 334.400.773-49

Relatório Resumido de Execução Orçamentária
Prefeitura Municipal de Oiapoque - AP (Poder Executivo)
Orçamentos Fiscal e da Seguridade Social
CNP J:

Exercício: 2019

Período de referência: 3º bimestre

Função/Subfunção - Intra	DOTAÇÃO INICIAL	DOTAÇÃO ATUALIZADA (a)	Execução da Despesa - Intra		DESPESAS EMPENHADAS NO BIMESTRE (b)	% (BRR a) / SALDO (a) (b-a)	DESPESAS LIQUIDADAS O BIMESTRE (c)	% (LIII a) / DESPESAS LIQUIDADAS ATÉ O BIMESTRE (c)	SALDO (e) (d-e)	INSCRIÇÃO EM RESTOS A PAGAR NÃO PROCESSADOS (f)
			DESPESAS EMPENHADAS NO BIMESTRE	DESPESAS LIQUIDADAS NO BIMESTRE						
Desenvolvimento Científico										
Desenvolvimento Tecnológico e Engenharia										
Difusão do Conhecimento Científico e Tecnológico										
FU19 - Administração Geral										
FU19 - Demais Subfunções										
Agricultura										
Alimentação										
Extensão Rural										
Irrigação										
Promoção da Produção Agropecuária										
Defesa Agropecuária										
FU20 - Administração Geral										
FU20 - Demais Subfunções										
Organização Agrária										
Reforma Agrária										
Colonização										
FU21 - Administração Geral										
FU21 - Demais Subfunções										
Indústria										
Promoção Industrial										
Produção Industrial										
Mineração										
Propriedade Industrial										
Normalização e Qualidade										
FU22 - Administração Geral										
FU22 - Demais Subfunções										
Comércio e Serviços										
Promoção Comercial										
Comercialização										
Comércio Exterior										
Serviços Financeiros										
Turismo										
FU23 - Administração Geral										
FU23 - Demais Subfunções										
Comunicações										
Comunicações Postais										
Telecomunicações										
FU24 - Administração Geral										
FU24 - Demais Subfunções										
Energia										
Conservação de Energia										
Energia Elétrica										
Combustíveis Minerais										
Biocombustíveis										
FU25 - Administração Geral										
FU25 - Demais Subfunções										
Transporte										
Transporte Aéreo										
Transporte Rodoviário										
Transporte Ferroviário										
Transporte Hidroviário										
Transportes Especiais										
FU26 - Administração Geral										
FU26 - Demais Subfunções										
Desporto e Lazer										

Mário Otonari
Prefeitura Municipal de Oiapoque
CPF: 334.400.773-49

Relatório Resumido de Execução Orçamentária
Prefeitura Municipal de Oiapoque - AP (Poder Executivo)
Orçamentos Fiscal e da Seguridade Social
CNPJ:

Exercício: 2019

Período de referência: 3º bimestre

Função/Subfunção - Item	DOTAÇÃO INICIAL	DOTAÇÃO ATUALIZADA (b)	DESPESAS EMPENHADAS NO BIMESTRE	DESPESAS EMPENHADAS ATÉ O BIMESTRE (d)	% (d/III) (e)	Execução da Despesa - Intra		DESPESAS LIQUIDADAS ATÉ O BIMESTRE (f)	% (f/III) (g)	SALDO (h) = (a-h)	INSCRITAS EM PREÇOS E PAGAR NÃO PROCESSADOS (i)
						SALDO (a)	DESPESAS LIQUIDADAS NO BIMESTRE				
Desporto de Recreio											
Desporto Comunitário											
Lazer											
FU27 - Administração Geral											
FU27 - Demais Subfunções											
Encargos Especiais											
Refinanciamento da Dívida Interna											
Refinanciamento da Dívida Externa											
Serviço da Dívida Interna											
Serviço da Dívida Externa											
Transferências											
Outros Encargos Especiais											
Transferências para a Educação Básica											
FU28 - Demais Subfunções											
Reserva de Contingência											

Maria Cristina Martins Garcia
Prefeita Municipal de Oiapoque
CPF: 33.400.773-49

RREO-Anexo 02 | Tabela 2.0 - Demonstrativo da Execução das Despesas por Função/Subfunção

Notas Explicativas	Valores
Notas Explicativas	30/06/2019
Notas Explicativas	-


Maria Orlando Marques Garcia
Prefeita Municipal de Oiapoque
CPF: 334.400.773-49


RREO-Anexo 03 | Tabela 3.2 - Demonstrativo da Receita Corrente Líquida - Municípios

Especificação	Evolução da Receita Corrente Líquida												
	4RR-11	4RR-10	4RR-9	4RR-8	4RR-7	4RR-6	4RR-5	4RR-4	4RR-3	4RR-2	4RR-1	TOTAL (ULTRAS 12 MESES)	PREVISÃO ATUALIZADA 2019
RECEITAS CORRENTES (II)	3.110.025,03	3.163.807,54	2.576.897,46	4.720.012,74	3.414.709,28	3.848.130,32	3.478.348,35	4.215.584,71	3.558.382,98	2.855.357,72	4.118.953,35	39.787.612,45	105.000,00
Impostos, Taxas e Contribuições de Melhoria	105.546,46	133.890,33	118.295,52	152.938,84	141.239,63	199.059,72	197.250,20	154.125,95	129.827,22	151.175,57	1.839.235,15	105.000,00	
PTU													
ISS	96.811,77	128.446,86	103.524,43	143.546,06	141.239,63	199.059,72	197.250,20	154.125,95	129.827,22	151.175,57	1.839.235,15	105.000,00	
ITBI													
IRRF	5.814,89	7.182,69	1.229,46	4.647,78	5.814,89	5.814,89	5.814,89	5.814,89	5.814,89	5.814,89	5.814,89	5.814,89	5.814,89
Outros Impostos, Taxas e Contribuições de Melhoria													
Contribuições													
Receita Patrimonial													
Receitas de Aplicação Financeira													
Outras Receitas Patrimoniais	20.385,15	13.116,49	10.054,19	10.054,19	10.054,19	10.054,19	10.054,19	10.054,19	10.054,19	10.054,19	10.054,19	10.054,19	10.054,19
Receita Agropecuária													
Receita Industrial													
Receita de Serviços													
Transferências Correntes													
Transferências Correntes	3.084.110,42	3.037.081,72	2.460.547,73	4.566.938,88	3.265.111,39	3.741.529,44	3.274.636,28	4.054.239,42	3.414.337,62	2.711.195,15	39.232.488,71	17.908.937,55	
Outras Receitas Correntes	580.408,41	744.332,45	591.733,22	891.539,51	891.539,51	891.539,51	891.539,51	891.539,51	891.539,51	891.539,51	891.539,51	891.539,51	
Contribuição de Impostos sobre Produtos Industrializados (Cota-Parte do ICMS)	370.338,41	389.770,22	384.243,81	401.919,77	401.919,77	401.919,77	401.919,77	401.919,77	401.919,77	401.919,77	401.919,77	401.919,77	
Cota-Parte do IPVA	17.598,53	43.698,55	54.109,46	71.482,25	71.482,25	71.482,25	71.482,25	71.482,25	71.482,25	71.482,25	71.482,25	71.482,25	
Cota-Parte do IPTU	100,87	48,14	10,84	10,84	10,84	10,84	10,84	10,84	10,84	10,84	10,84	10,84	
Transferências de LC nº 87/1996	3.544,85	3.524,85	3.524,85	3.524,85	3.524,85	3.524,85	3.524,85	3.524,85	3.524,85	3.524,85	3.524,85	3.524,85	
Transferências de LC nº 87/1998	3.275,44	4.514,03	3.542,73	4.392,86	4.392,86	4.392,86	4.392,86	4.392,86	4.392,86	4.392,86	4.392,86	4.392,86	
Transferências do FUNDEB	1.003.741,59	1.385.339,06	1.658.370,45	1.602.853,93	1.783.150,76	1.937.454,83	1.937.454,83	1.937.454,83	1.937.454,83	1.937.454,83	1.937.454,83	1.937.454,83	
Outras Transferências Correntes	1.005.168,43	483.146,02	373.792,29	392.841,89	392.841,89	392.841,89	392.841,89	392.841,89	392.841,89	392.841,89	392.841,89	392.841,89	
Outras Receitas Correntes													
DEDUÇÕES (II)	197.044,45	240.559,22	201.476,89	217.480,41	201.476,89	217.480,41	217.480,41	217.480,41	217.480,41	217.480,41	217.480,41	217.480,41	217.480,41
Contrib. de Servidor para o Plano de Previdência													
Contribuição Previdenciária para a Previdência Social													
Compensações Fiscais, entre Regimes Previdenciários													
Dedução da Receita para Fomento de FUNCEB													
RECEITA CORRENTE LÍQUIDA (III = (I - II))	3.012.890,58	2.923.248,32	2.374.410,50	4.502.532,33	3.213.232,40	3.660.658,90	3.460.878,40	4.043.054,29	3.246.902,57	3.931.477,36	39.570.131,94	83.518.671,94	83.518.671,94

Alcides
Mário Otávio Marques Garcia
Prefeito Municipal de Olapoque
CPF: 334.400.773-49

RREO-Anexo 03 | Tabela 3.2 - Demonstrativo da Receita Corrente Líquida - Municípios

Notas Explicativas	Valores 30/06/2019
Notas Explicativas	-
Notas Explicativas	-


Maria Orlando Marques Garcia
Prefeita Municipal de Oiapoque
CPF: 334.400.773-49

Exercício: 2019

Período de referência: 3º bimestre

RREO-Anexo 04 | Tabela 4 - Demonstrativo das Receitas e Despesas Previdenciárias do RPPS

Receitas	Receitas Previdenciárias - RPPS - Plano Previdenciário	Execução da Receita			
		PREVISÃO INICIAL	PREVISÃO ATUALIZADA	Até o Bimestre / 2019	Até o Bimestre / 2018
RECEITAS CORRENTES (I)					
Recetta de Contribuições dos Segurados					
Civil					
Ativo					
Inativo					
Pensionista					
Militar					
Ativo					
Inativo					
Pensionista					
Recetta de Contribuições Patronais					
Civil					
Ativo					
Inativo					
Pensionista					
Militar					
Ativo					
Inativo					
Pensionista					
Recetta Patrimonial					
Recetas Imobiliárias					
Recetas de Valores Mobiliários					
Outras Recetas Patrimoniais					
Recetta de Serviços					
Outras Recetas Correntes					
Compensação Previdenciária do RGPS para o RPPS					
Aportes Periódicos para Amortização de Déficit Atuarial do RPPS (II)					
Demais Receitas Correntes					
RECEITAS DE CAPITAL (III)					
Alienação de Bens, Direitos e Ativos					
Amortização de Empréstimos					
Outras Recetas de Capital					
TOTAL DAS RECEITAS PREVIDENCIÁRIAS - RPPS (IV) = (I + III - II)					

RREO-Anexo 04 | Tabela 4 - Demonstrativo das Receitas e Despesas Previdenciárias do RPPS

Adriana
Mara Orlinda Arruiz Garcia
Prefeita Municipal de Oiapoque
CPF: 334.400.773-49

Exercício: 2019

Período de referência: 3º bimestre

Despesas	Execução da Despesa					INSCRITAS EM RESTOS A PAGAR - NÃO PROCESSADOS Em 2019	Em 2016
	DOTAÇÃO INICIAL	DOTAÇÃO ATUALIZADA	DESPESAS EMPENHADAS ATÉ O BIMESTRE / 2019	DESPESAS LIQUIDADAS ATÉ O BIMESTRE / 2019	DESPESAS LIQUIDADAS ATÉ O BIMESTRE / 2018		
Despesas Previdenciárias - RPPS - Plano Previdenciário							
ADMINISTRAÇÃO (V)							
Despesas Correntes							
Despesas de Capital							
PREVIDÊNCIA (VI)	1.000,00	36.000,00	36.000,00	29.976,00			
Benefícios - Civil	1.000,00	36.000,00	36.000,00	29.976,00			
Aposentadorias							
Pensões	1.000,00	36.000,00	36.000,00	29.976,00			
Outros Benefícios Previdenciários							
Benefícios - Militar							
Reformas							
Pensões							
Outros Benefícios Previdenciários							
Outras Despesas Previdenciárias							
Compensação Previdenciária do RPPS para o RGPS							
Demais Despesas Previdenciárias							
TOTAL DAS DESPESAS PREVIDENCIÁRIAS - RPPS (VII) = (V + VI)	1.000,00	36.000,00	36.000,00	29.976,00			
RESULTADO PREVIDENCIÁRIO (VIII) = (IV - VII)	-1.000,00	-36.000,00	-36.000,00	-29.976,00			

Maria Orlinda
Maria Orlinda Marinho Garcia
Prefeita Municipal de Oiapoque
CPF: 334.400.773-49

RREO-Anexo 04 | Tabela 4 - Demonstrativo das Receitas e Despesas Previdenciárias do RPPS

Recursos RPPS Arrecadados em Exercícios Anteriores - Plano Previdenciário	Previsão Orçamentária
	PREVISÃO ORÇAMENTÁRIA
Recursos RPPS Arrecadados em Exercícios Anteriores - Plano Previdenciário	-
VALOR	-

RREO-Anexo 04 | Tabela 4 - Demonstrativo das Receitas e Despesas Previdenciárias do RPPS

Reserva Orçamentária do RPPS - Plano Previdenciário	Previsão Orçamentária
	PREVISÃO ORÇAMENTÁRIA
Reserva Orçamentária do RPPS	-
VALOR	-

RREO-Anexo 04 | Tabela 4 - Demonstrativo das Receitas e Despesas Previdenciárias do RPPS

Aportes de Recursos para o Plano Previdenciário do RPPS	Aportes de Recursos
	APORTES REALIZADOS
Aportes de Recursos para o Plano Previdenciário do RPPS	-
Plano de Amortização - Contribuição Patronal Suplementar	-
Plano de Amortização - Aporte Periódico de Valores Predefinidos	-
Outros Aportes para o RPPS	-
Recursos para Cobertura de Déficit Financeiro	-

RREO-Anexo 04 | Tabela 4 - Demonstrativo das Receitas e Despesas Previdenciárias do RPPS

Bens e Direitos do RPPS - Plano Previdenciário	Período de Referência	
	2019	2018
Bens e Direitos do RPPS	-	-
Caixa e Equivalentes de Caixa	-	-
Investimentos e Aplicações	-	-
Outros Bens e Direitos	-	-

Maria Orlando Marques Garcia
 Maria Orlando Marques Garcia
 Prefeita Municipal de Oiapoque
 CPF: 334.400.773-49

RREO-Anexo 04 | Tabela 4 - Demonstrativo das Receitas e Despesas Previdenciárias do RPPS

Receitas	Receitas Previdenciárias - RPPS - Plano Financeiro		Execução da Receita	
	PREVISÃO INICIAL	PREVISÃO ATUALIZADA	Até o Bimestre / 2019	RECEITAS REALIZADAS Até o Bimestre / 2018
RECEITAS CORRENTES (IX)				
Receta de Contribuições dos Segurados				
Civil				
Ativo				
Inativo				
Pensionista				
Militar				
Ativo				
Inativo				
Pensionista				
Receta de Contribuições Patronais				
Civil				
Ativo				
Inativo				
Pensionista				
Militar				
Ativo				
Inativo				
Pensionista				
Receta Patrimonial				
Recetas Imobiliárias				
Recetas de Valores Mobiliários				
Outras Recetas Patrimoniais				
Receta de Serviços				
Outras Recetas Correntes				
Compensação Previdenciária do RGPS para o RPPS				
Demais Recetas Correntes				
RECEITAS DE CAPITAL (X)				
Alienação de Bens, Direitos e Ativos				
Amortização de Empréstimos				
Outras Recetas de Capital				
TOTAL DAS RECEITAS PREVIDENCIÁRIAS RPPS (XI) = (IX + X)				

RREO-Anexo 04 | Tabela 4 - Demonstrativo das Receitas e Despesas Previdenciárias do RPPS

Despesas	Despesas Previdenciárias - RPPS - Plano Financeiro		Execução da Despesa			
	DOTAÇÃO INICIAL	DOTAÇÃO ATUALIZADA	DESPESAS EMPENHADAS ATÉ O BIMESTRE / 2018	DESPESAS LIQUIDADAS ATÉ O BIMESTRE / 2018	DESPESAS LIQUIDADAS ATÉ O BIMESTRE / 2018	INSCRITAS EM RESTOS A PAGAR NÃO PROCESSADOS Em 2018
						Em 2018
						Em 2018

Maria Cristina Marques Guica
Profeta Municipal de Olapoque
CPF: 334.400.773-49

Relatório Resumido de Execução Orçamentária
Prefeitura Municipal de Olapoque - AP (Poder Executivo)
Orçamentos Fiscal e da Seguridade Social
CNPJ:

Exercício: 2019

Período de referência: 3º bimestre

	Execução da Despesa				INSCRITAS EM RESTOS A PAGAR MÃO PROCESSADAS	
	DOTAÇÃO INICIAL	DOTAÇÃO ATUALIZADA	DESPESAS EMPENHADAS ATÉ O BIMESTRE / 2019	DESPESAS LIQUIDADAS ATÉ O BIMESTRE / 2019	DESPESAS LIQUIDADAS ATÉ O BIMESTRE / 2018	Em 2019 Em 2018
Despesas Previdenciárias - RPPS - Plano Financeiro						
ADMINISTRAÇÃO (XII)						
Despesas Correntes						
Despesas de Capital						
PREVIDÊNCIA (XIII)						
Benefícios - Civil	1.000,00	36.000,00	36.000,00	29.976,00		
Aposentadorias	1.000,00	36.000,00	36.000,00	29.976,00		
Pensões						
Outros Benefícios Previdenciários						
Benefícios - Militar						
Reformas						
Pensões						
Outros Benefícios Previdenciários						
Outras Despesas Previdenciárias						
Compensação Previdenciária do RPPS para o RGPS						
Demais Despesas Previdenciárias						
TOTAL DAS DESPESAS PREVIDENCIÁRIAS RPPS (XIV) = (XII + XIII)	1.000,00	36.000,00	36.000,00	29.976,00		
RESULTADO PREVIDENCIÁRIO (XV) = (XI - XIV)	-1.000,00	-36.000,00	-36.000,00	-29.976,00		

Marcos
Mário Orlando Marques Garcia
Prefeito Municipal de Olapoque
CPF: 334.400.773-49

RREO-Anexo 04 | Tabela 4 - Demonstrativo das Receitas e Despesas Previdenciárias do RPPS

Aportes de Recursos para o Plano Financeiro do RPPS	Aportes de Recursos
Aportes de Recursos para o Regime Próprio de Previdência do Servidor	APORTES REALIZADOS
Recursos para Cobertura de Insuficiências Financeiras	-
Recursos para Formação de Reserva	-

RREO-Anexo 04 | Tabela 4 - Demonstrativo das Receitas e Despesas Previdenciárias do RPPS

Notas Explicativas	Valores
Notas Explicativas	30/06/2019
Notas Explicativas	-

RREO-Anexo 06 | Tabela 6.3 - Demonstrativo dos Resultados Primário e Nominal - Municípios

Cálculo Acima da Linha - Receitas Primárias	Receita Orçamentária	
	PREVISÃO ATUALIZADA	Até o Bimestre / 2019 RECEITAS REALIZADAS (a)
Cálculo Acima da Linha - Receitas Primárias		
RECEITAS CORRENTES (I)		
Impostos, Taxas e Contribuições de Melhoria	36.855.239,41	20.709.991,73
IPTU	2.037.952,73	936.109,92
ISS	105.000,00	-
ITBI	1.224.520,05	298.805,60
IRRF	55.000,00	-
Outros Impostos, Taxas e Contribuições de Melhoria	339.597,12	51.522,10
Contribuições	313.835,56	585.782,22
Receita Patrimonial	326.026,07	52.715,34
Aplicações Financeiras (II)	326.026,07	52.715,34
Outras Receitas Patrimoniais	-	-
Transferências Correntes	34.485.904,61	19.721.166,47
Cota-Parte do FPM	7.808.291,80	4.426.179,18
Cota-Parte do ICMS	3.506.349,38	1.758.252,53
Cota-Parte do IPVA	264.600,00	172.229,20
Cota-Parte do ITR	1.359,85	220,25
Transferências da LC 87/1996	25.711,32	-
Transferências da LC nº 61/1989	44.100,00	17.941,42
Transferências do FUNDEB	17.843.779,98	10.063.655,84
Outras Transferências Correntes	4.991.712,48	3.282.688,05
Demais Receitas Correntes	5.356,00	-
Outras Receitas Financeiras (III)	5.356,00	-
Receitas Correntes Restantes	-	-
RECEITAS PRIMÁRIAS CORRENTES (IV) = (I - II - III)	36.529.213,34	20.657.276,39
RECEITAS DE CAPITAL (V)	3.325.000,00	
Operações de Crédito (VI)	210.000,00	-
Amortização de Empréstimos (VII)	-	-
Alienação de Bens	210.000,00	-
Receitas de Alienação de Investimentos Temporários (VIII)	-	-
Receitas de Alienação de Investimentos Permanentes (IX)	-	-
Outras Alienações de Bens	210.000,00	-
Transferências de Capital	2.905.000,00	-
Convênios	2.205.000,00	-
Outras Transferências de Capital	700.000,00	-
Outras Receitas de Capital	-	-
Outras Receitas de Capital Não Primárias (X)	-	-
Outras Receitas de Capital Primárias	-	-
RECEITAS PRIMÁRIAS DE CAPITAL (XI) = (V - VI - VII - VIII - IX - X)	3.115.000,00	
RECEITA PRIMÁRIA TOTAL (XII) = (IV + XI)	39.644.213,34	20.657.276,39

Maria Orlando Marques Garcia
Prefeita Municipal de Olapoque
CPF: 334.400.773-49

RREO-Anexo 06 | Tabela 6.3 - Demonstrativo dos Resultados Primário e Nominal - Municípios

Cálculo Acima da Linha - Despesas Primárias	Despesa Orçamentária					RESTOS A PAGAR NÃO PROCESSADOS LIQUIDADOS	PAGOS (c)
	DOTAÇÃO ATUALIZADA	DESPESAS EMPENHADAS	DESPESAS LIQUIDADAS	DESPESAS PAGAS (g)	RESTOS A PAGAR PROCESSADOS PAGOS (h)		
Cálculo Acima da Linha - Despesas Primárias							
DESPESAS CORRENTES (XII)	36.051.048,41	26.458.800,71	21.290.258,04	20.167.542,13	1.469.441,51	1.146.796,71	553.440,24
Pessoal e Encargos Sociais	24.516.450,04	20.592.925,94	17.318.915,61	16.406.979,96	159.397,58	246.161,32	91.661,75
Juros e Encargos da Dívida (XIV)							
Outras Despesas Correntes	11.544.598,37	5.865.874,67	3.971.342,43	3.760.562,27	1.310.053,93	900.635,39	461.756,49
DESPESAS PRIMÁRIAS CORRENTES (XV) = (XIII - XIV)	36.051.048,41	26.458.800,71	21.290.258,04	20.167.542,13	1.469.441,51	1.146.796,71	553.440,24
DESPESAS DE CAPITAL (XVI)	4.119.220,00	2.088.030,24	966.324,54	957.744,18		26.000,96	
Investimentos	3.545.020,00	1.550.817,45	458.522,52	458.522,52		26.000,96	
Investimentos Financeiros						26.000,96	
Concessões de Empréstimos e Financiamentos (XVII)							
Aquisição de Título de Capital já Integrado (XVIII)							
Aquisição de Título de Crédito (XIX)							
Demais Investimentos Financeiros							
Amortização da Dívida (XX)	573.200,00	567.212,79	507.802,02	499.221,66			
DESPESAS PRIMÁRIAS DE CAPITAL (XXI) = (XVI - XVII - XVIII - XIX - XX)	3.545.020,00	1.509.817,43	458.522,52	458.522,52		26.000,96	
RESERVA DE CONTINGÊNCIA (XXII)	971,00						
DESPESA PRIMÁRIA TOTAL (XXIII) = (XV + XXI + XXII)	36.607.039,41	27.959.618,16	21.746.780,56	20.825.064,65	1.469.441,51	1.172.797,57	553.440,24

Assinado
Município de Olapoque
Município Municipal de Olapoque
CPF: 134.400.773-49

RREO-Anexo 06 | Tabela 6.3 - Demonstrativo dos Resultados Primário e Nominal - Municípios

Resultado Primário - Acima da Linha	Até o Bimestre / 2019 VALOR INCORRIDO
Resultado Primário - Acima da Linha	
RESULTADO PRIMÁRIO - Acima da Linha (XXIV) = (XIIa - (XXIIIa + XXIIIb + XXIIIc))	-1.991.670,01

RREO-Anexo 06 | Tabela 6.3 - Demonstrativo dos Resultados Primário e Nominal - Municípios

Meta Fiscal para o Resultado Primário	Valor Realizado no Período VALOR CORRENTE
Meta Fiscal para o Resultado Primário	
Meta fixada no Anexo de Metas Fiscais da LDO para o exercício de referência	

RREO-Anexo 06 | Tabela 6.3 - Demonstrativo dos Resultados Primário e Nominal - Municípios

Juros Nominais	Até o Bimestre / 2019 VALOR INCORRIDO
Juros Nominais	
Juros, Encargos e Variações Monetárias Ativos (XXV)	
Juros, Encargos e Variações Monetárias Passivos (XXVI)	

RREO-Anexo 06 | Tabela 6.3 - Demonstrativo dos Resultados Primário e Nominal - Municípios

Resultado Nominal - Acima da Linha	Até o Bimestre / 2019 VALOR INCORRIDO
Resultado Nominal - Acima da Linha	
RESULTADO NOMINAL - Acima da Linha (XXVII) = XXIV + (XXV - XXVI)	-1.991.670,01

RREO-Anexo 06 | Tabela 6.3 - Demonstrativo dos Resultados Primário e Nominal - Municípios

Meta Fiscal para o Resultado Nominal	Valor Realizado no Período VALOR CORRENTE
Meta Fiscal para o Resultado Nominal	
Meta fixada no Anexo de Metas Fiscais da LDO para o exercício de referência	

RREO-Anexo 06 | Tabela 6.3 - Demonstrativo dos Resultados Primário e Nominal - Municípios

Cálculo Abaixo da Linha - Dívida Consolidada Líquida	Saldo	
	Em 31/12/2018 (a)	Até o Bimestre 2019 (b)
Cálculo Abaixo da Linha - Dívida Consolidada Líquida		
DÍVIDA CONSOLIDADA (XXVIII)		
DEDUÇÕES (XXIX)		1.366.499,63
Disponibilidade de Caixa		1.366.499,63
Disponibilidade de Caixa Bruta		5.203.277,86
(-) Restos a Pagar Processados (XXX)		3.836.778,23
Demais Haveres Financeiros		
DÍVIDA CONSOLIDADA LÍQUIDA (XXXI) = (XXVIII - XXIX)		-1.366.499,63

RREO-Anexo 06 | Tabela 6.3 - Demonstrativo dos Resultados Primário e Nominal - Municípios

Resultado Nominal - Abaixo da Linha	Saldo Até o Bimestre / 2019
Resultado Nominal - Abaixo da Linha	
RESULTADO NOMINAL - Abaixo da Linha (XXXII) = (XXXIa - XXXIb)	1.366.499,63

RREO-Anexo 06 | Tabela 6.3 - Demonstrativo dos Resultados Primário e Nominal - Municípios

Ajuste Metodológico	Até o Bimestre 2019 VALOR INCORRIDO
Ajuste Metodológico	
VARIAÇÃO SALDO RPP = (XXXIII) = (XXXa - XXXb)	-3.836.778,23
RECEITA DE ALIENAÇÃO DE INVESTIMENTOS PERMANENTES (IX)	
PASSIVOS RECONHECIDOS NA DC (XXXIV)	
VARIAÇÃO CAMBIAL (XXXV)	
PAGAMENTO DE PRECATÓRIOS INTEGRANTES DA DC (XXXVI)	
OUTROS AJUSTES (XXXVII)	
RESULTADO NOMINAL AJUSTADO - Abaixo da Linha (XXXVIII) = (XXXII - XXXIII - IX + XXXIV + XXXV - XXXVI + XXXVII)	5.203.277,86

RREO-Anexo 06 | Tabela 6.3 - Demonstrativo dos Resultados Primário e Nominal - Municípios

Resultado Primário - Abaixo da Linha	Saldo
	Até o Bimestre / 2019
Resultado Primário - Abaixo da Linha	-
RESULTADO PRIMÁRIO - Abaixo da Linha (XXXIX) = XXXVIII - (XXV - XXVI)	5.203.277,86

RREO-Anexo 06 | Tabela 6.3 - Demonstrativo dos Resultados Primário e Nominal - Municípios

Informações Adicionais	PREVISÃO ORÇAMENTARIA
	PREVISÃO ORÇAMENTARIA
Informações Adicionais	-
SALDO DE EXERCÍCIOS ANTERIORES	-
Recursos Arrecadados em Exercícios Anteriores - RPPS	-
Superávit Financeiro Utilizado para Abertura e Reabertura de Créditos Adicionais	-
RESERVA ORÇAMENTARIA DO RPPS	-

RREO-Anexo 06 | Tabela 6.3 - Demonstrativo dos Resultados Primário e Nominal - Municípios

Notas Explicativas	Valores
	30/06/2019
Notas Explicativas	-
Notas Explicativas	-

Maria Otávia Marques Garcia
Maria Otávia Marques Garcia
 Prefeita Municipal de Oiapoque
 CPF: 334.400.773-49

Exercício: 2019
Período de referência: 3º bimestre

RREO-Anexo 07 | Tabela 7.0 - Demonstrativo dos Restos à Pagar por Poder e Órgão - Municípios

Poder/Órgão	RESTOS A PAGAR PROCESSADOS E NÃO PROCESSADOS LIQUIDADOS EM EXERCÍCIOS ANTERIORES					RESTOS A PAGAR NÃO PROCESSADOS				
	Em Exercício Anterior (a)	Inscritos Em 31 de Dezembro de 2018 (b)	Cancelados (d)	Saldo e (a + b) - (c + d)	Em Exercícios Anteriores (f)	Inscritos Em 31 de Dezembro de 2018 (g)	Liquidados (h)	Cancelados (j)	Saldo Total (c + e + f + g) - (i + j)	Saldo Total (c + e + f + g) - (i + j)
PODER EXECUTIVO	1.328.802,30	3.324.830,06	2.821.112,56	2.022.828,96	459.806,59	1.437.724,78	790.453,70	972.128,70	826.415,87	2.860.044,47
PODER LEGISLATIVO	1.328.802,30	3.324.830,06	2.821.112,56	2.022.828,96	459.806,59	1.437.724,78	790.453,70	972.128,70	826.415,87	2.860.044,47
Órgão Municipal	0,00	0,00	0,00	0,00	0,00	0,00	0,00	0,00	0,00	0,00
Tribunal de Contas do Município	0,00	0,00	0,00	0,00	0,00	0,00	0,00	0,00	0,00	0,00
RESTOS A PAGAR (INTRA-ORÇAMENTÁRIOS) (II)	1.328.802,30	3.324.830,06	2.821.112,56	2.022.828,96	459.806,59	1.437.724,78	790.453,70	972.128,70	826.415,87	2.860.044,47
TOTAL (III) - (I + II)	1.328.802,30	3.324.830,06	2.821.112,56	2.022.828,96	459.806,59	1.437.724,78	790.453,70	972.128,70	826.415,87	2.860.044,47

RREO-Anexo 07 | Tabela 7.0 - Demonstrativo dos Restos à Pagar por Poder e Órgão - Municípios

Poder/Órgão - Itens	RESTOS A PAGAR PROCESSADOS E NÃO PROCESSADOS LIQUIDADOS EM EXERCÍCIOS ANTERIORES					RESTOS A PAGAR NÃO PROCESSADOS				
	Em Exercício Anterior (a)	Inscritos Em 31 de Dezembro de 2018 (b)	Cancelados (d)	Saldo e (a + b) - (c + d)	Em Exercícios Anteriores (f)	Inscritos Em 31 de Dezembro de 2018 (g)	Liquidados (h)	Cancelados (j)	Saldo Total (c + e + f + g) - (i + j)	Saldo Total (c + e + f + g) - (i + j)
PODER EXECUTIVO	1.328.802,30	3.324.830,06	2.821.112,56	2.022.828,96	459.806,59	1.437.724,78	790.453,70	972.128,70	826.415,87	2.860.044,47
PODER LEGISLATIVO	1.328.802,30	3.324.830,06	2.821.112,56	2.022.828,96	459.806,59	1.437.724,78	790.453,70	972.128,70	826.415,87	2.860.044,47
Órgão Municipal	0,00	0,00	0,00	0,00	0,00	0,00	0,00	0,00	0,00	0,00
Tribunal de Contas do Município	0,00	0,00	0,00	0,00	0,00	0,00	0,00	0,00	0,00	0,00
RESTOS A PAGAR (INTRA-ORÇAMENTÁRIOS) (II)	1.328.802,30	3.324.830,06	2.821.112,56	2.022.828,96	459.806,59	1.437.724,78	790.453,70	972.128,70	826.415,87	2.860.044,47
TOTAL (III) - (I + II)	1.328.802,30	3.324.830,06	2.821.112,56	2.022.828,96	459.806,59	1.437.724,78	790.453,70	972.128,70	826.415,87	2.860.044,47

Maria Orlando Marques Garcia
 Prefeitura Municipal de Oiapoque
 CPF: 3.24.460.773-49



Sistema de Informações
Contábeis e Fiscais
do Setor Público Brasileiro

TESOURO NACIONAL

Relatório Resumido de Execução Orçamentária
Prefeitura Municipal de Oiapoque - AP (Poder Executivo)
Orçamentos Fiscal e da Seguridade Social
CNPJ:
Exercício: 2019
Período de referência: 3º bimestre

RREO-Anexo 07 | Tabela 7.0 - Demonstrativo dos Restos à Pagar por Poder e Órgão - Municípios

Notas Explicativas	Valores
Notas Explicativas	30/06/2019
Notas Explicativas	-

RREO-Anexo 13 | Tabela 13.0 - Demonstrativo das Parcerias Público-Privadas

Impactos das Contratações de PPP	Especificação de PPP		
	SALDO TOTAL EM 31 DE DEZEMBRO DE 2018	REGISTROS EFETUADOS EM 2019	
		No Bimestre	Até o Bimestre
Impactos das Contratações de PPP			
TOTAL DE ATIVOS			
Ativos Constituídos pela SPE			
TOTAL DE PASSIVOS			
Obrigações decorrentes de Ativos Constituídos pela SPE			
Provisões de PPP			
Outros Passivos			
ATOS POTENCIAIS PASSIVOS			
Obrigações Contratuais			
Riscos não Provisionados			
Garantias Concedidas			
Outros Passivos Contingentes			

Maria Orlanda Marques Garcia
Prefeita Municipal de Oiapoque
CPF: 334.400.773-49

Exercício: 2019
Período de referência: 3º bimestre

RRE-Anexo 13 | Tabela 13.0 - Demonstrativo das Parcerias Público-Privadas | Do Ente Federado, exceto estatais não dependentes (I)

Despesas de PPP Do Ente Federado, exceto estatais não dependentes (I)	EXERCÍCIO ANTERIOR		EXERCÍCIO CORRENTE (EC)		EXERCÍCIO ANTERIOR		EXERCÍCIO CORRENTE (EC)		EXERCÍCIO ANTERIOR		EXERCÍCIO CORRENTE (EC)	
	<EC + 1>	<EC + 2>	<EC + 3>	<EC + 4>	<EC + 1>	<EC + 2>	<EC + 3>	<EC + 4>	<EC + 1>	<EC + 2>	<EC + 3>	<EC + 4>

RRE-Anexo 13 | Tabela 13.0 - Demonstrativo das Parcerias Público-Privadas | Das Estatais Não-Dependentes

Despesas de PPP das Estatais Não-Dependentes	EXERCÍCIO ANTERIOR		EXERCÍCIO CORRENTE (EC)		EXERCÍCIO ANTERIOR		EXERCÍCIO CORRENTE (EC)		EXERCÍCIO ANTERIOR		EXERCÍCIO CORRENTE (EC)	
	<EC + 1>	<EC + 2>	<EC + 3>	<EC + 4>	<EC + 1>	<EC + 2>	<EC + 3>	<EC + 4>	<EC + 1>	<EC + 2>	<EC + 3>	<EC + 4>

RRE-Anexo 13 | Tabela 13.0 - Demonstrativo das Parcerias Público-Privadas

Total das Despesas de PPP	EXERCÍCIO ANTERIOR		EXERCÍCIO CORRENTE (EC)		EXERCÍCIO ANTERIOR		EXERCÍCIO CORRENTE (EC)		EXERCÍCIO ANTERIOR		EXERCÍCIO CORRENTE (EC)	
	<EC + 1>	<EC + 2>	<EC + 3>	<EC + 4>	<EC + 1>	<EC + 2>	<EC + 3>	<EC + 4>	<EC + 1>	<EC + 2>	<EC + 3>	<EC + 4>
Total das Despesas de PPP												
TOTAL DAS DESPESAS												
PPP A CONTRATAR (II)												
RECEITA CORRENTE LÍQUIDA (RCL) (III)												
TOTAL DAS DESPESAS CONSIDERADAS PARA O LIMITE (IV = I + II)												
TOTAL DAS DESPESAS (RCL) (V) = (IV) / (III)												

Assinado
Minia Orçânica Municipal
Prefeitura Municipal de Oiapoque
CPF: 33.400.773-69

RREO-Anexo 13 | Tabela 13.0 - Demonstrativo das Parcerias Público-Privadas

Notas Explicativas	Valores 30/06/2019
Notas Explicativas	-
Notas Explicativas	-

RREO-Anexo 14 | Tabela 14.0 - Demonstrativo Simplificado do Relatório Resumido da Execução Orçamentária - Estados, DF e Municípios

Balanco Orçamentário	Valores Até o Bimestre
Balanco Orçamentário	-
RECEITAS	-
Previsão Inicial	40.180.239,41
Previsão Atualizada	40.180.239,41
Receitas Realizadas	20.709.991,73
Déficit Orçamentário	1.546.590,85
Saldos de Exercícios Anteriores (Utilizados para Créditos Adicionais)	-
DESPESAS	-
Dotação Inicial	40.180.239,41
Créditos Adicionais	0,00
Dotação Atualizada	40.180.239,41
Despesas Empenhadas	28.526.830,95
Despesas Liquidadas	22.256.582,58
Despesas Pagas	21.125.286,31
Superávit Orçamentário	-

RREO-Anexo 14 | Tabela 14.0 - Demonstrativo Simplificado do Relatório Resumido da Execução Orçamentária - Estados, DF e Municípios

Despesas por Função/Subfunção	Valores Até o Bimestre
Despesas por Função/Subfunção	-
Despesas Empenhadas	28.526.830,95
Despesas Liquidadas	22.256.582,58

RREO-Anexo 14 | Tabela 14.0 - Demonstrativo Simplificado do Relatório Resumido da Execução Orçamentária - Estados, DF e Municípios

Receita Corrente Líquida - RCL	Valores Até o Bimestre
Receita Corrente Líquida - RCL	-
Receita Corrente Líquida	39.053.005,14

RREO-Anexo 14 | Tabela 14.0 - Demonstrativo Simplificado do Relatório Resumido da Execução Orçamentária - Estados, DF e Municípios

Receitas e Despesas do Regime Próprio de Previdência dos Servidores	Valores Até o Bimestre
Receitas e Despesas do Regime Próprio de Previdência dos Servidores	-
Regime Próprio de Previdência dos Servidores - PLANO PREVIDENCIÁRIO	-
Receitas Previdenciárias Realizadas	0,00
Despesas Previdenciárias Liquidadas	29.976,00
Resultado Previdenciário	-29.976,00
Regime Próprio de Previdência dos Servidores - PLANO FINANCEIRO	-
Receitas Previdenciárias Realizadas	0,00
Despesas Previdenciárias Liquidadas	29.976,00
Resultado Previdenciário	-29.976,00

RREO-Anexo 14 | Tabela 14.0 - Demonstrativo Simplificado do Relatório Resumido da Execução Orçamentária - Estados, DF e Municípios

Resultados Primário e Nominal	Verificação das Metas dos Resultados Nominal e Primário		
	Meta Fixada no Anexo do Metas Fiscais da LDO (a)	Resultado Apurado até o Bimestre (b)	% em Relação à Meta (b/a)
Resultados Primário e Nominal	-	-	-
Resultado Primário - Acima da Linha	-	-1.991.670,01	-
Resultado Nominal - Acima da Linha	-	-1.991.670,01	-

RREO-Anexo 14 | Tabela 14.0 - Demonstrativo Simplificado do Relatório Resumido da Execução Orçamentária - Estados, DF e Municípios

Restos a Pagar por Poder e Ministério Público	Inscrição	Estágios dos Restos a Pagar		
		Cancelamento Até o Bimestre	Pagamento Até o Bimestre	Saldo a Pagar
Restos a Pagar por Poder e Ministério Público				
RESTOS A PAGAR PROCESSADOS	4.683.741,36	0,00	1.469.441,51	1.444.545,48
Poder Executivo	4.683.741,36	0,00	1.469.441,51	1.444.545,48
Poder Legislativo	0,00	0,00	0,00	0,00
Poder Judiciário				

Relatório Resumido da Execução Orçamentária
Prefeitura Municipal de Cipoque - AP (Poder Executivo)
Orçamentos Fiscal e da Seguridade Social
CNPJ:
Exercício: 2019
Período de referência: 3º bimestre

Restos a Pagar por Poder e Ministério Público	Inscrição	Estágios dos Restos a Pagar		
		Cancelamento Até o Bimestre	Pagamento Até o Bimestre	Saldo a Pagar
Ministério Público				
Defensoria Pública				
RESTOS A PAGAR NÃO PROCESSADOS	1.898.544,37	0,00	553.440,24	1.613.444,62
Poder Executivo	1.893.544,37	0,00	553.440,24	1.613.444,62
Poder Legislativo	0,00	0,00	0,00	0,00
Poder Judiciário				
Ministério Público				
Defensoria Pública				
TOTAL	6.582.285,73	0,00	2.022.881,75	3.057.990,10

RREO-Anexo 14 | Tabela 14.0 - Demonstrativo Simplificado do Relatório Resumido da Execução Orçamentária - Estados, DF e Municípios

Despesas com Manutenção e Desenvolvimento do Ensino	Valor Apurado Até o Bimestre	Apuração das Despesas com Ensino	
		Limites Constitucionais Anuais	
		% Mínimo a Aplicar no Exercício	% Aplicado Até o Bimestre
Despesas com Manutenção e Desenvolvimento do Ensino			
Mínimo Anual de <18% / 25%> das Receitas de Impostos na Manutenção e Desenvolvimento do Ensino			
Mínimo Anual de 60% do FUNDEB na Remuneração do Magistério com Ensino Fundamental e Médio			
Mínimo Anual de 60% do FUNDEB na Remuneração do Magistério com Educação Infantil e Ensino Fundamental			
Complementação da União ao FUNDEB			

RREO-Anexo 14 | Tabela 14.0 - Demonstrativo Simplificado do Relatório Resumido da Execução Orçamentária - Estados, DF e Municípios

Receitas de Operações de Crédito e Despesas de Capital	Apuração das Receitas de Operações de Crédito e Despesas de Capital	
	Valor Apurado no Exercício	Saldo Não Realizado
Receitas de Operações de Crédito e Despesas de Capital		
Receitas de Operações de Crédito		
Despesa de Capital Líquida		

RREO-Anexo 14 | Tabela 14.0 - Demonstrativo Simplificado do Relatório Resumido da Execução Orçamentária - Estados, DF e Municípios

Projeção Atuarial dos Regimes de Previdência	Exercício	Exercício de Apuração		
		10º Exercício	20º Exercício	35º Exercício
Projeção Atuarial dos Regimes de Previdência				
Plano Previdenciário				
Receitas Previdenciárias				
Despesas Previdenciárias				
Resultado Previdenciário				
Plano Financeiro				
Receitas Previdenciárias				
Despesas Previdenciárias				
Resultado Previdenciário				

RREO-Anexo 14 | Tabela 14.0 - Demonstrativo Simplificado do Relatório Resumido da Execução Orçamentária - Estados, DF e Municípios

Receita da Alienação de Ativos e Aplicação dos Recursos	Apuração da Receita da Alienação de Ativos e Aplicação dos Recursos	
	Valor Apurado no Exercício	Saldo a Realizar
Receita da Alienação de Ativos e Aplicação dos Recursos		
Receita de Capital Resultante da Alienação de Ativos		
Aplicação dos Recursos da Alienação de Ativos		

RREO-Anexo 14 | Tabela 14.0 - Demonstrativo Simplificado do Relatório Resumido da Execução Orçamentária - Estados, DF e Municípios

Despesas com Ações e Serviços Públicos de Saúde	Valor Apurado Até o Bimestre	Apuração das Despesas com Saúde	
		Limites Constitucionais Anuais	
		% Mínimo a Aplicar no Exercício	% Aplicado Até o Bimestre
Despesas com Ações e Serviços Públicos de Saúde			
Despesas com Ações e Serviços Públicos de Saúde Executadas com Recursos de Impostos			

RREO-Anexo 14 | Tabela 14.0 - Demonstrativo Simplificado do Relatório Resumido da Execução Orçamentária - Estados, DF e Municípios

Despesas de Caráter Continuidado Derivadas de PPP	Valor Realizado no Período	
	Valor Apurado no Exercício Corrente	
Despesas de Caráter Continuidado Derivadas de PPP		
Total das Despesas/RCL (%)		

RREO-Anexo 14 | Tabela 14.0 - Demonstrativo Simplificado do Relatório Resumido da Execução Orçamentária - Estados, DF e Municípios


siconfi

Sistema de Informações
Contábeis e Fiscais
do Setor Público Brasileiro

TESOURO NACIONAL

Relatório Resumido de Execução Orçamentária
Prefeitura Municipal de Oiapoque - AP (Poder Executivo)
Orçamentos Fiscal e da Seguridade Social
CNPJ:
Exercício: 2019
Período de referência: 3º bimestre

Notas Explicativas	Valores 30/06/2019
Notas Explicativas	-
Notas Explicativas	


Maria Orianda Marques Garcia
Prefeita Municipal de Oiapoque
CPF: 334.400.773-49

Lista de Assinaturas

Assinatura: 1

Digitally signed by MARIA ORLANDA MARQUES GARCIA:33440077349
Date: 2019.09.20 20:06:06 BRT
Perfil: Titular do Poder Executivo
Instituição: Prefeitura Municipal de Oiapoque - AP


Assinatura: 2

Assinatura: 3

Assinatura: 4

Assinatura: 5

As assinaturas digitais podem ser verificadas no arquivo PDF.


Maria Orlando Marques Garcia
Prefeita Municipal de Oiapoque
CPF: 334.400.773-49